

MA COUR D'ÉCOLE OASIS

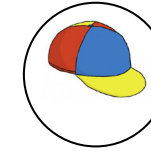
PARCOURS MATERNELLE « Adapter ma cour de récréation au changement climatique »



PLUS CHAUD EN VILLE !



HABITANTS



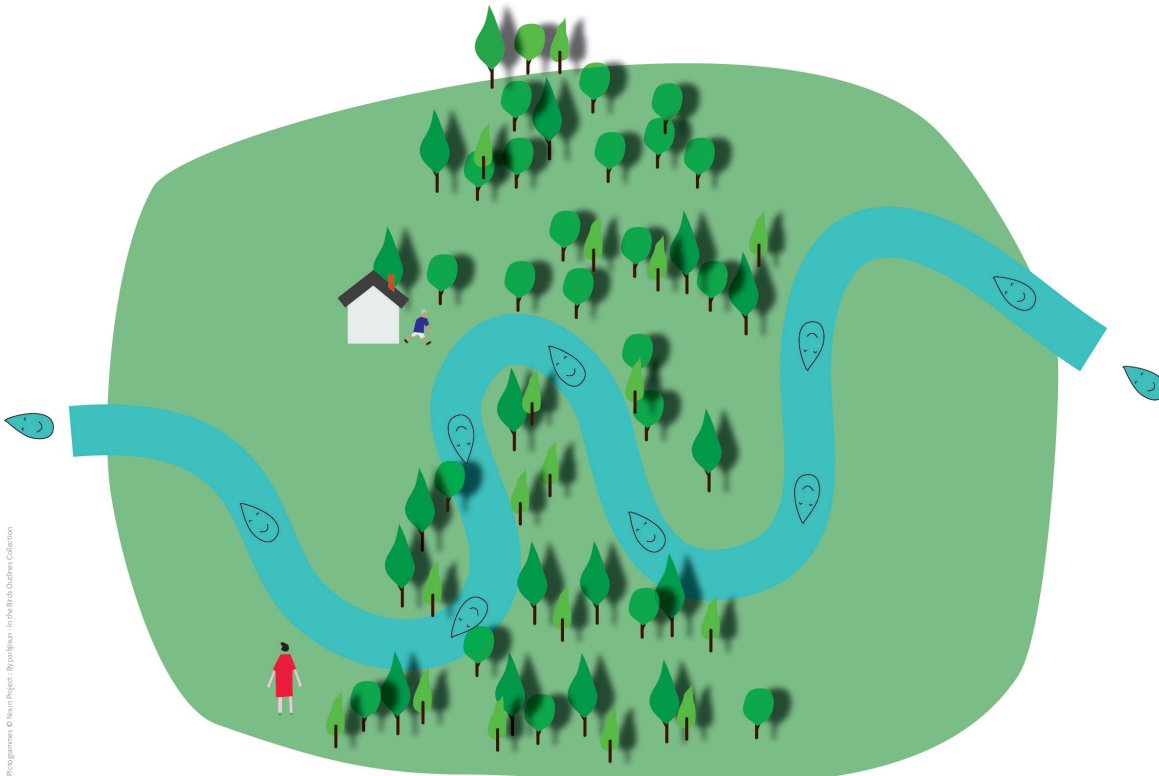
OMBRE



PLANTATIONS




EAU



Reçue en ligne © Nouvelles Images - By pariflora - In the first Culture Collection



LES VILLES À TRAVERS LE MONDE




Comment rendre les villes plus fraîches ?

GEORGES le rouge-gorge a beaucoup voyagé et a vu beaucoup de pays. Il nous montre des villes où l'on a trouvé comment se protéger de la chaleur. Relie les vignettes aux photographies qui correspondent.

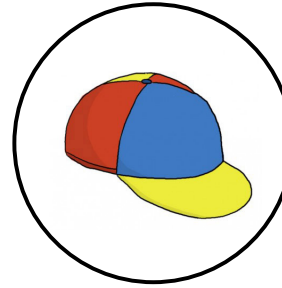
Utiliser des **COULEURS CLAIRES**



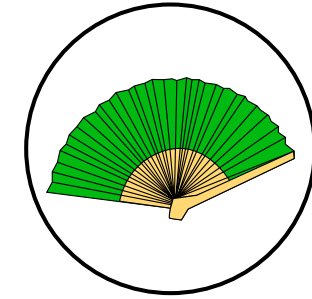
Ajouter de l'**EAU**



Faire de l'**OMBRE**



Laisser passer le **VENT**



Grenade, Espagne.



Harar, Ethiopie.



Santorin, Grèce.



Jaipur, Inde.



LES MATÉRIAUX DE SOL



FRAIS



Chaud ou frais au soleil ?

Range les matériaux dans la bonne colonne. Avec les glaçons, s'ils restent plus frais au soleil et avec le feu s'ils deviennent chauds au soleil.



CHAUD



LES MATÉRIAUX DE SOL - VIGNETTES




ASPHALTE



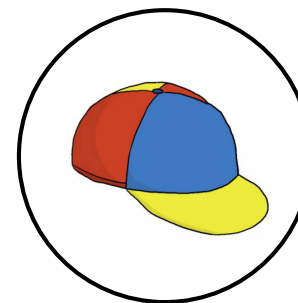
STABILISÉ



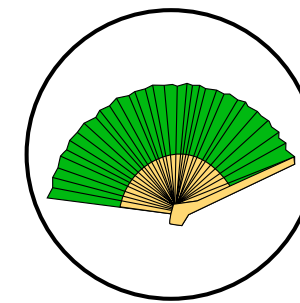
COULEURS CLAIRES



EAU



OMBRE



VENT



HERBE



PAVÉS ENHERBÉS




COULEURS FONCÉES




CHOCOLAT CHAUD



MANTEAU D'HIVER



CHAUFFAGE



MÉTAL