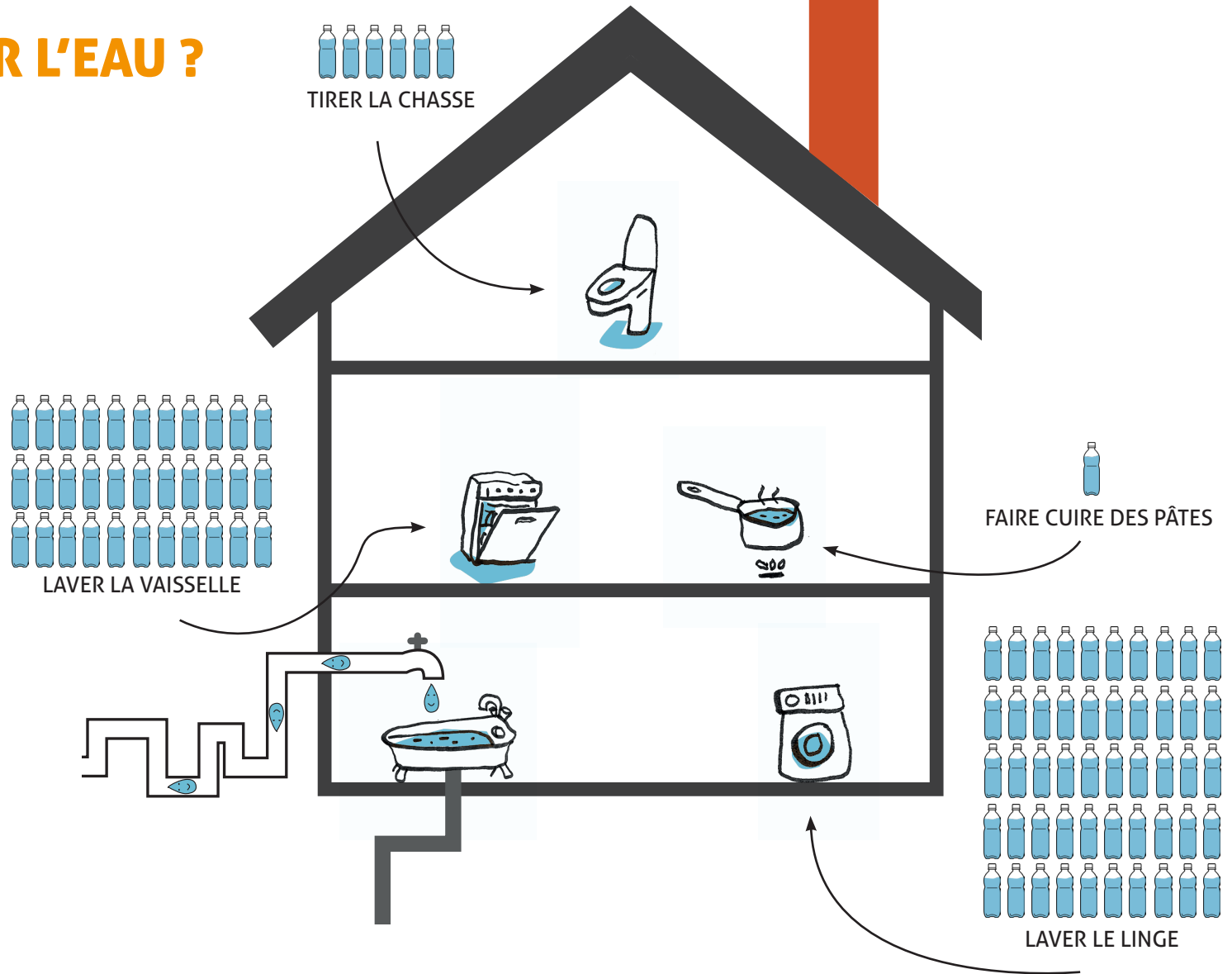





POURQUOI COLLECTER L'EAU ?

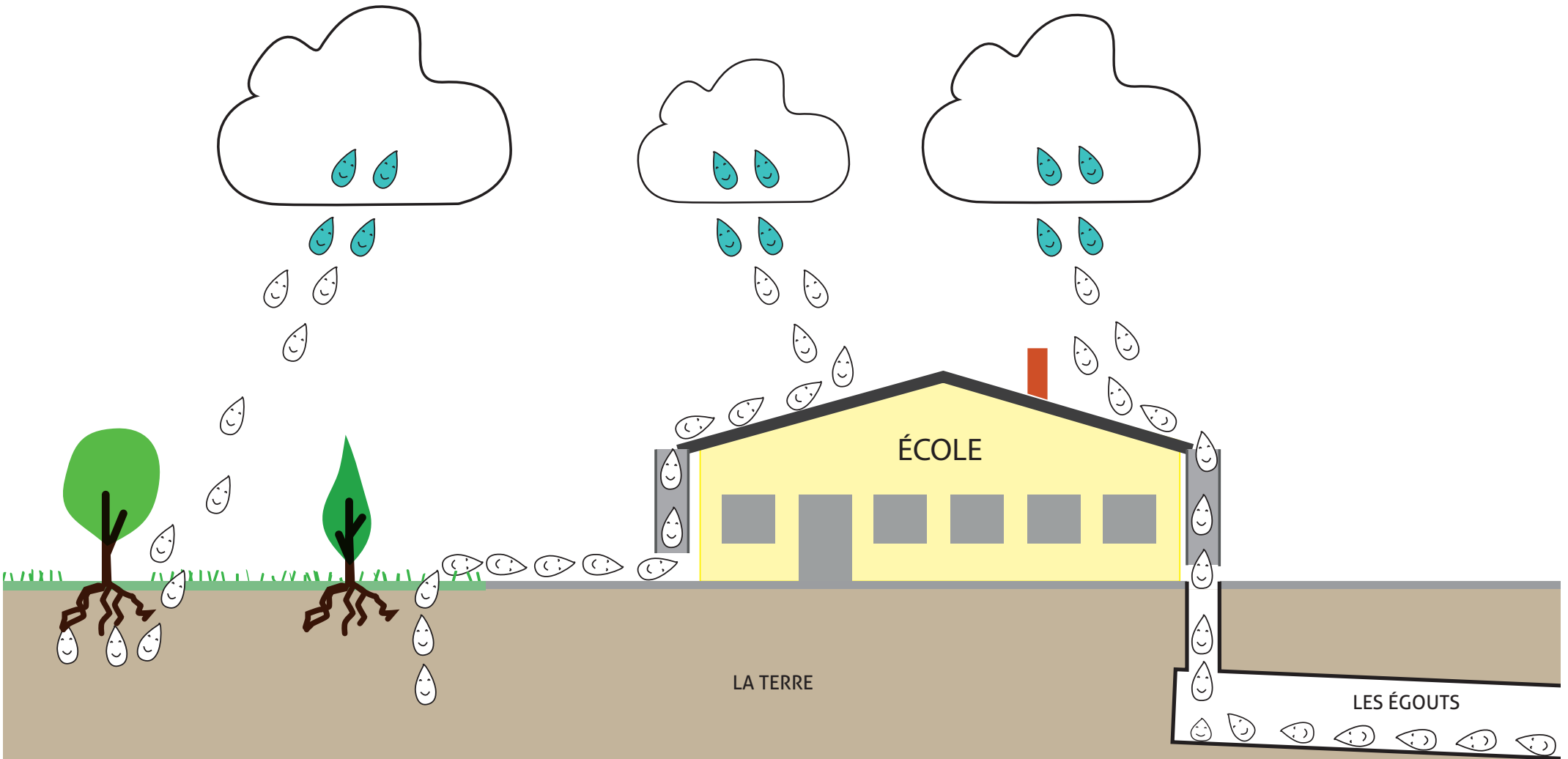
Les usages de l'eau, chez moi.





En partant des nuages, colorie les petites gouttes d'eau pour savoir par où elles vont passer et où elles vont aller.

OÙ VA L'EAU DE MA COUR D'ÉCOLE ?





PERMÉABLE OU IMPERMÉABLE ?





Après avoir réalisé les expériences, entoure la bonne icône pour indiquer si le matériau est perméable ou imperméable.

JE TESTE DES MATÉRIAUX EN CLASSE



GRAVIER



PERMÉABLE



IMPERMÉABLE



SABLE



PERMÉABLE



IMPERMÉABLE



TERRE



PERMÉABLE



IMPERMÉABLE



ARGILE



PERMÉABLE



IMPERMÉABLE



Après avoir réalisé les expériences, entoure la bonne icône pour indiquer si le matériau est perméable ou imperméable.

JE TESTE LES MATÉRIAUX DE MA COUR




TERRE PLANTÉE



PERMÉABLE



IMPERMÉABLE



ASPHALTE



PERMÉABLE



IMPERMÉABLE




PAVAGE



PERMÉABLE



IMPERMÉABLE



SOL SOUPLE



PERMÉABLE



IMPERMÉABLE




TERRE TASSÉE
(PIED D'ARBRE)



PERMÉABLE



IMPERMÉABLE



AUTRE ?



PERMÉABLE



IMPERMÉABLE