

Il me faut...



Imprimante N&B A4



Feutres



Ciseaux



Colle



Scotch




La biodiversité à Paris

La biodiversité est un terme désignant la variété des espèces, animales et végétales, vivant sur Terre. À Paris, il existe des réservoirs de biodiversité où la faune et flore sont abondantes.

La trame bleue est constituée par les cours d'eau, fleuves, canaux et lacs. Elle forme un ensemble de lignes ininterrompues pour que les animaux et les végétaux aquatiques puissent se déplacer et créer une continuité écologique.

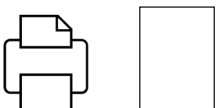
La trame verte est composée de réservoirs verts : des poches de nature qui abritent les animaux et les végétaux. Les lignes vertes entre ces réservoirs permettent aux espèces terrestres de se déplacer entre les différentes poches et de la même manière créer une continuité écologique.

La faune et la flore sont différentes en fonction des milieux : les parcs et jardins, les bois, les cimetières, les milieux aquatiques, etc ... À Paris, on peut observer près de 2 000 espèces végétales et autant d'espèces animales.

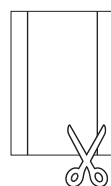


Et comment je fabrique mon POP.UP de la biodiversité ?

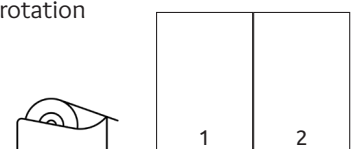
1. Imprimer le fichier POP_UP_BIODIVERSITÉ_support recto N&B, format A4 portrait



2. Découper les 2 feuilles du plan de Paris sur les traits noirs



3. Assembler les 2 feuilles avec du scotch en suivant leur numérotation



4. Colorier les décors sur les 2 feuilles support

5. Les découper le long des traits gris



6. Plier les languettes en suivant les pointillés



7. Coller les éléments au bon endroit sur le plan, attendre qu'ils sèchent avant de marquer le pli en refermant la carte délicatement

