

J'APPRENDS À DÉMULTIPLIER LES PLANTES

FAIRE DES BOUTURES DANS L'EAU

Il me faut...



1 plante en terre à bouturer (*menthe, verveine, sauge, laurier, etc ...*)



1 sécateur (ou des ciseaux désinfectés)



1 verre d'eau, à moitié rempli



1 pot de terreau (pour plus tard)



Quelques explications


Le **bouturage** consiste à couper une partie de la plante, faire pousser des racines sur le rameau récupéré pour qu'il puisse créer une nouvelle plante.

Lexique :

- . un rameau : petite branche
- . un noeud : point d'attache des feuilles à la tige
- . étêter : couper l'extrémité de la plante

Passons à la pratique !

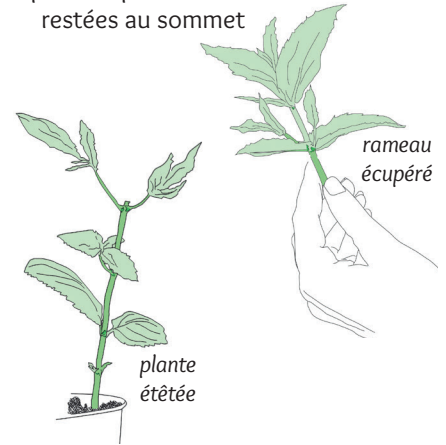
1. Choisir une plante en terre qui se bouture. Exemple ici : la menthe



2. Couper un rameau à l'extrémité de la plante, juste au-dessus d'un noeud



3. La tige étêtée va cicatriser et repousser par ses feuilles restées au sommet



5. Sur le rameau récupéré, couper les feuilles du bas de la tige, au niveau des noeuds



6. Couper la tige du rameau sous le noeud car ce morceau risquerait de pourrir




7. Retirer la deuxième rangée de feuilles



8. Mettre le rameau dans un verre d'eau



9. Après quelques jours, des racines apparaîtront au niveau des noeuds



10. Quand les racines se sont bien développées, remettre le rameau dans un pot de terre.

Le pied de menthe va grandir et tu pourras en refaire des boutures !

