






Il me faut...

-  Imprimante A4
-  Carton fin (emballage)
-  Ciseaux
-  Crayons de couleur
-  Colle



Qu'est-ce qu'une ville ?

Aujourd'hui, la moitié de la population mondiale vit en ville. Une ville est composée d'un **ensemble de constructions** qui accueillent au moins 2000 habitants. Toutes les villes sont différentes, mais on peut y faire des activités similaires :

- **se loger** (immeubles, maisons)
- **travailler, aller à l'école et faire ses courses**
- **avoir des loisirs** sportifs (gymnase, stade, piscine ...) et culturels (bibliothèque, musée, théâtre ...)
- **se promener** dans des espaces publics (parc, jardins, berges ...)
- **se déplacer** à l'intérieur de la ville (transports en commun, vélo, marche à pied ...) et entre plusieurs villes (routes, gares).



Quartier d'affaires de la Défense



Transports en commun (Tramway et RER)



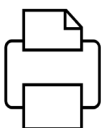
Parc de Belleville, Paris 20ème





Piscine Joséphine Baker, Paris 13ème

Et comment je fabrique mon jeu de 7 familles ?

1. Imprime le support du jeu (6 planches) au format A4 / recto



2. Pour que ce soit plus solide, colle les planches sur du carton fin (emballages par exemple)



3. Découpe les 42 cartes et profite-en pour découvrir les images



4. Complète les cartes blanches en dessinant l'élément demandé. Quand tu as fini, il est temps de jouer !

