




Il me faut ...

-  Imprimante
-  Feutres
-  Crayons



Les usages de la place

La place de la Nativité est le seul grand espace public de Bethléem. Il est aussi l'un des plus importants de Palestine, voire du Moyen-Orient, par ses dimensions. Il y a encore peu de temps, cette place était, en journée, un grand espace de stationnement. Le soir, la place est surtout utilisée par des groupes de jeunes et des vendeurs ambulants.

Le CAUE de Paris te propose, avec ce dessin, d'utiliser ton expérience d'habitant. À ton avis, comment pourrait-on favoriser les piétons, la place des femmes, des enfants, des personnes à mobilité réduite, la nature en ville ou l'expérience touristique en imaginant de nouvelles activités sur la place ? Donne vie à tes idées sur le dessin de la place de la Nativité.

La Ville de Paris travaille avec la Municipalité de Bethléem pour que la place de la Nativité soit plus appropriée et réponde mieux aux besoins des habitants. C'est pour cela qu'ils ont lancé, avec l'aide de l'Agence Française de Développement, le projet « Réinventer la place de la Nativité ».



Et comment je fais mon dessin de la place de la Nativité ?

1. Imprime le fichier : **DESSIN_BETHLEHEM** au format paysage, noir et blanc.
2. Imagine et dessine de nouvelles activités pour la place de la Nativité à Bethléem, en pensant au rôle de la végétation, des transports, de l'eau, de l'ombre...
3. Colorie ton dessin. Tu peux aussi découper et coller des images de magazines !

