

Il me faut...



Imprimante A4



Ciseaux



Colle



Crayons



Feutres

LA BIODIVERSITÉ DE MA VILLE
LES NICHOURS

L'habitat des oiseaux

Lorsque leur environnement le permet, les oiseaux aiment s'installer un peu partout en hauteur. Plus leur environnement est naturel, plus ils y trouveront de possibilités pour se réfugier. Dans les grandes villes, les oiseaux arrivent parfois à trouver refuge dans les jardins. Afin de les aider, nous pouvons leur construire un endroit où nicher : un nichoir. Il sert à augmenter la possibilité de nidification des oiseaux dans les espaces urbanisés.

Voici quelques indications pour construire votre nichoir :

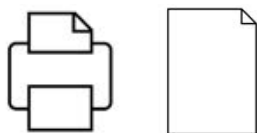
- le nichoir peut être fermé, semi-ouvert et ouvert,
- il peut accueillir différentes espèces d'oiseaux,
- utiliser des matériaux naturels,
- des couleurs trop vives pourraient attirer les prédateurs,
- installer le nichoir à l'abri des intempéries.



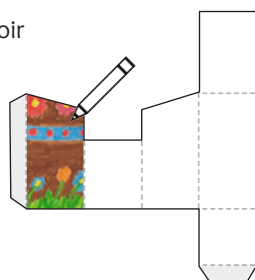
Guirlande de nichours

Et comment je réalise mon nichoir ?

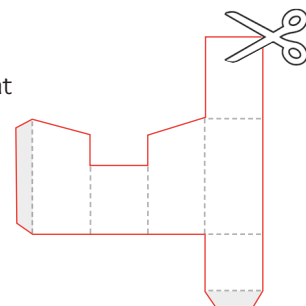

1. Imprime le support du nichours au format A4 / couleurs.



3. Colorie les éléments ton nichoir et tes oiseaux.



2. Découpe le patron en suivant les traits rouges.



4. Plie le long des traits en pointillé et monte ton nichours en collant sur les zones grisées.

