

Il me faut...



Imprimante couleurs ou N&B



1 feuille de papier



Ciseaux



Colle



Si tu n'as pas d'imprimante couleurs, pas de panique ! Tu peux réaliser cette activité en suivant les indications en bas de la page.




Les formes de la maison

Une maison est composée de plusieurs formes : le toit peut ressembler à un triangle, la porte est souvent rectangulaire, les fenêtres sont rectangles, carrées, ou même rondes...

Le tangram est un puzzle d'origine chinoise.

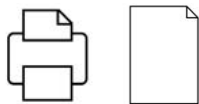
Le jeu consiste à construire différentes figures à partir de 7 pièces de base (5 triangles, 1 carré et 1 parallélogramme).

Aujourd'hui, fabrique ta maison tangram ! Tu peux reproduire un des modèles proposés ou laisser libre cours à ton imagination...

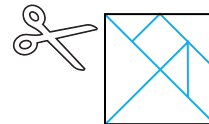


Et comment je fabrique ma maison tangram ?

1. Imprime le support du tangram au format A4 / couleurs

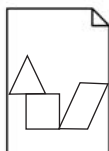


2. Découpe les 7 pièces du tangram en suivant les traits bleus

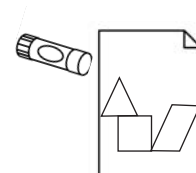


3. Forme une maison en plaçant les 7 pièces du tangram sur la feuille de papier

Attention tu dois utiliser toutes les pièces et tu ne dois ni les découper, ni les superposer !



4. Pour finir, colle les pièces du tangram à leur place sur la feuille blanche pour former ta maison



+ Si tu n'as pas d'imprimante couleurs, imprime le tangram vierge et colorie toi-même les pièces.