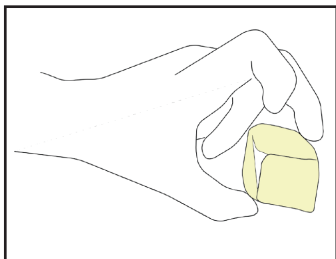


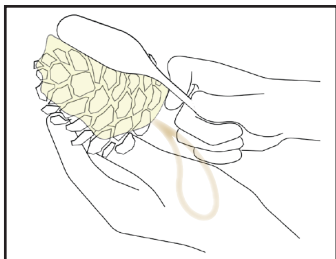
Regarde les 4 étapes de fabrication et reproduis les gestes.

Voici le matériel nécessaire :

- de la graisse végétale (margarine) non salée
- un mélange de graines (non salées)
- une pomme de pin OU une demi orange vide
- de la ficelle
- un bol et une cuillère pour mélanger



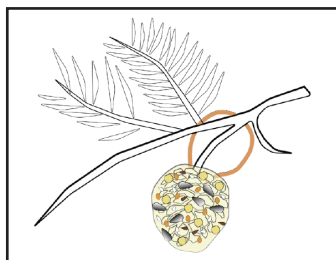
1. Je prends un peu de margarine pour la ramollir (j'ai le choix de manipuler du bout des doigts OU d'utiliser une cuillère pour la malaxer dans un bol).



2. Je garnis toute la pomme de pin de margarine à l'aide d'une spatule ou de mes doigts.



3. Je plonge la boule de graisse dans le mélange de graines. Et je plante des graines dans la graisse avec les doigts.



4. Je place la boule de graisse sur les grillage dans la cour Oasis, à l'abri des prédateurs. Il reste à observer les oiseaux tranquillement.